

MONTERINGSANVISNING

HYTTSTEGE



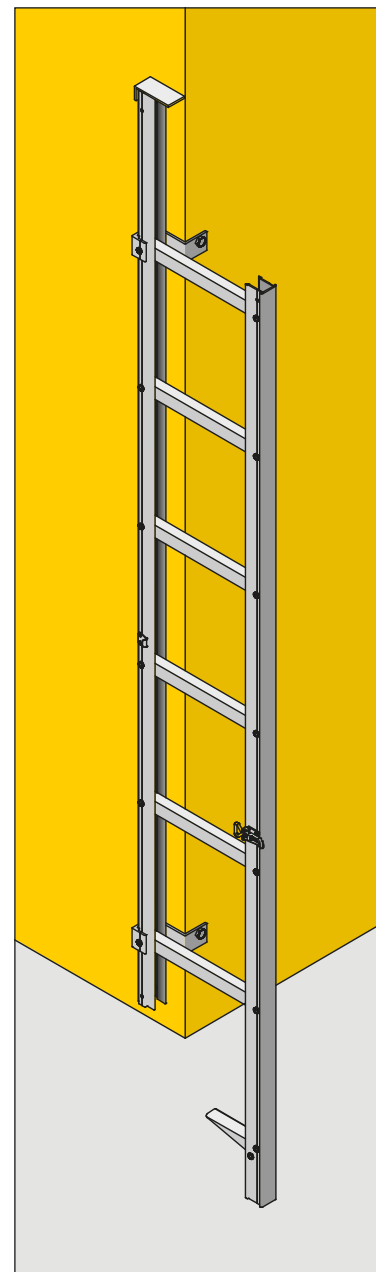
Wibe Ladders hyttstegar finns i fyra längder och kombineras med väggfästen anpassade för den unika hyttkonstruktionen samt den riktning stegen bör fällas ut i.

Att tänka på före montering:

1. Prova alltid funktionen på stegen i dess hela längd, liggande på plant underlag.
2. Var noga med att välja rätt bult för infästning i hyttväggen med hänsyn till konstruktion och beklädnad. Lämpligen konsulteras en fackman för rådgivning angående rätt infästning.
3. Förankra alltid bultar till stegens väggfästen i bärande konstruktion. Varje bult som monteras måste "dra" ordentligt.
4. Stegen skall monteras lodrätt i sidled och djupled. Eventuella ojämnheter skall kompenseras med brickor, mellanlägg eller distansklossar. Felaktigt montage i detta hänseende påverkar stegens funktion.

Art nr.	Modell	Längd (mm)	Antal steg	Rekommenderat antal väggfästen
727066	WSHS 2,0	1980	6	3
727067	WSHS 2,3	2280	7	3
727068	WSHS 2,6	2580	8	4
727069	WSHS 3,1	3080	10	4

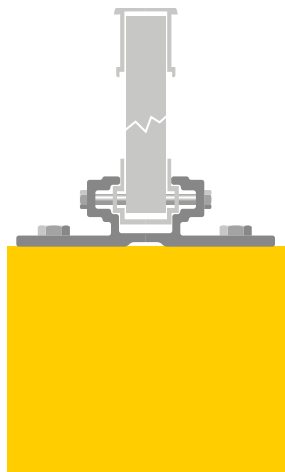
Art. nr.	Benämning	Modell	Ingående detaljer	
			Antal	Benämning
727283	Väggfäste standard	WURS VFSTD-V/SH	1	Mutter M6
			1	Skruv M6S 6x70
			1	Väggfäste
727064	Väggfäste hörnmontage	WSHS VGF H	1	Väggfäste hörn
			1	Skruv M6S 6x55
727065	Väggfäste 90°	WSHS VGF 90	1	Mutter M6
			1	Skruv M6S 6x55
			1	Väggfäste 90 grader



Montering Väggfäste standard

Fäst in profilen till väggfästet med medföljande mutter M6 och skruv M6S 6x70. Som standard monteras väggfästen i anslutning till en stegpinne med ca 900 mm mellanrum (var tredje stegpinne).

Om hyttväggens konstruktion så kräver kan fästen flyttas till närliggande stegpinne.



727283 WURS VFSTD-V/SH
Väggfäste standard

Väggfäste 90°

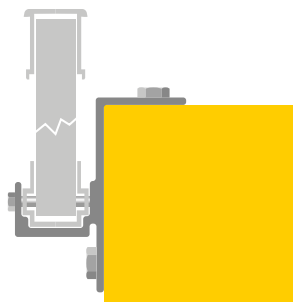
Fäst in profilen till väggfästet med medföljande mutter M6 och skruv M6S 6x55. Som standard monteras väggfästen i anslutning till en stegpinne med ca 900 mm mellanrum (var tredje stegpinne). Om hyttväggens konstruktion så kräver kan fästen flyttas till närliggande stegpinne.



727065 WSHS VGF 90
Väggfäste 90°

Montering Väggfäste Hörnmontage

Fäst in profilen till väggfästet med medföljande skruv, M6S 60x36. Som standard monteras väggfästen i anslutning till en stegpinne med ca 900 mm mellanrum (var tredje stegpinne). Om väggens konstruktion så kräver kan fästen flyttas till närliggande stegpinne.



727064 WSHS VGF H
Väggfäste hörnmontage

Underhåll

Stegens profiler är underhållsfria. Stegens funktion bör dock testas någon/några ggr om året. Ingen smörjning av stegens delar är nödvändig. Olja eller smörjmedel kan tvärtom göra att smuts fastnar och därigenom gör stegen svår att fälla ut.